

ESSEDOMUS

TECNICA, ESTETICA E QUALITÀ PER PRODOTTI, ACCESSORI E COMPLEMENTI DI ARREDO ESTERNO



CATALOGO

Linea Posta e Pacchi

Gennaio 2011



Cassette di grande capacità, robuste, funzionali e di pregevole design per rendere efficiente ed elegante il punto di ricevimento di posta e piccoli pacchi.

ESSEDOMUS

CASSETTE PER POSTA E PACCHI



Le diverse serie di cassette postali presenti a catalogo consentono di soddisfare le più varie aspettative, **dalla cassetta semplice e pratica a quella per utenti più esigenti** con possibilità di vani divisi per lettere e pacchi e prelievo dal fronte o dal retro, a modelli infine di particolare valore estetico arricchite da inserti artistici in vetro o ceramica.

Al fine di poter proporre un prodotto ricco di contenuto **nessun aspetto delle nostre cassette per posta e pacchi è stato trascurato**. Le strutture della cassetta postale sono interamente realizzate in acciaio zincato oppure in acciaio inox e le colorazioni sono eseguite con vernici idonee per l'esterno, una scelta dei materiali che garantisce al prodotto un livello di qualità che dura nel tempo.

I bordi e gli angoli, inoltre, sono lavorati in modo tale da non risultare taglienti, mentre le pieghe dei pannelli sono state studiate e testate per la resistenza all'acqua piovana.

LA NOSTRA PRODUZIONE

PRATIC BOX

Pratic Box, la soluzione intelligente pensata per risolvere i problemi di posta voluminosa



ENTRY BOX

Funzionalità, robustezza, semplicità: una soluzione ideale per la vostra posta voluminosa



DREAM BOX

Una cassetta da sogno che personalizza il vostro ingresso con stile, pregio e classe



I 5 VANTAGGI DI PRATIC BOX:

- 1. CAPIENTE:** consente di inserire plichi di larghezza fino a 35 cm e fino a 3 cm di spessore.
- 2. COMODA NEL PRELIEVO:** grazie alla griglia di contenimento e allo sportello che aperto in posizione orizzontale diventa un utile appoggio.
- 3. ELEGANTE E ADATTABILE:** design semplice con forme morbide, essenziali. Colori adatti a qualunque ambiente, fissabile su muri, cancellate.
- 4. ROBUSTA E RESISTENTE ALLA CORROSIONE:** interamente realizzata in lamiera di acciaio di spessore 12/10 prezincata a caldo, e rivestita con verniciatura a polvere poliesteri.
- 5. AFFIDABILE ED ECONOMICA:** un prodotto interamente "Made in Italy", direttamente dal produttore, con qualità garantita da anni di esperienza.

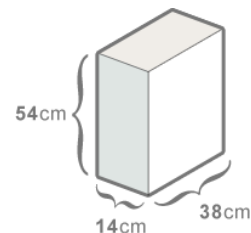


Accessori per il fissaggio disponibili:

- Piastra a muro
- Staffa per cancellata

Colorazioni disponibili:

- Grigio scuro con grigio chiaro
- Verde scuro con verde chiaro



Robuste, poco ingombranti e molto comode per il prelievo, sono destinate ad utenti privati cittadini, piccole aziende, professionisti ed esercizi commerciali.

Cassetta per la posta voluminosa
PRATIC BOX

Ricevete la vostra posta in una cassetta **spaziosa e robusta**

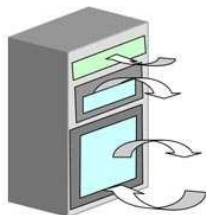
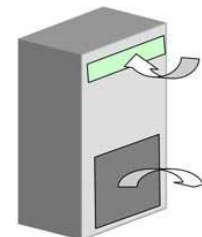
E' sicura perché gli sportelli sono richiudibili con serratura

Non arrugginisce perché internamente in acciaio inox aisi 430



PRIMULA A VANO SINGOLO per posta e plichi

Pensata per chi ricevere posta voluminosa, plichi, cataloghi, ecc. Grazie alla fessura allargata: 5,5 cm di altezza x 25 cm di larghezza.



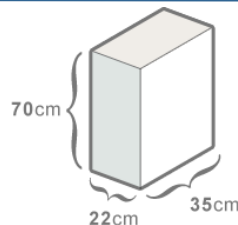
PRIMULA A 2 VANI SEPARATI per posta e pacchi

Dispone di 2 capienti vani. Quello superiore dedicato al ricevimento della posta e quello inferiore, dotato anche di serratura, per il ricevimento di piccoli pacchi.



Accessori per il fissaggio disponibili:

- Piastra a muro
- Staffa per cancellata
- Piantana
- Telaio a incasso



Colorazioni disponibili:

- Grigio antracite
- Rosso
- Verde

Consente l'inserimento di libri e **fascicoli in formato A4**

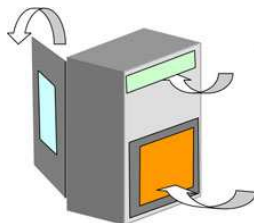
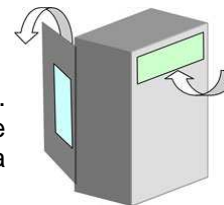
Comoda nel prelievo, senza uscire dalla proprietà

Nel vano separato si possono **consegnare vari tipi di pacchetti**



MARGHERITA A VANO SINGOLO per posta e plichi

Pensata per chi ricevere posta voluminosa, plichi, cataloghi, ecc. grazie alla fessura allargata: 5,5 cm di altezza. Il ritiro avviene attraverso lo sportello posto sul retro della cassetta e chiuso da serratura.



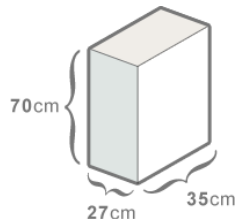
MARGHERITA A 2 VANI SEPARATI per posta e pacchi

Sportello anteriore per l'inserimento dei pacchi, sportello posteriore per il ritiro dei pacchi. E' adatta quando si vuole inserire la cassetta nella recinzione con la possibilità di prelevare sia la posta che i pacchi dal retro, all'interno della proprietà.



Accessori per il fissaggio disponibili:

- Piantana
- Telaio a incasso



Colorazioni disponibili:

- Grigio antracite
- Rosso
- Verde

ENTRY BOX - MOD. MARGHERITA

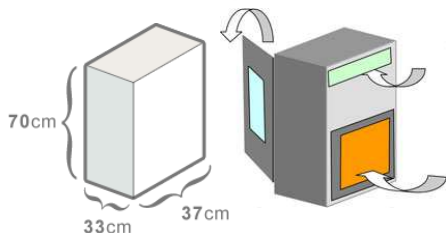
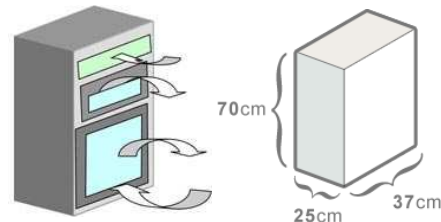
Cassetta per posta e pacchi

Le cassette per posta e pacchi della serie DREAM BOX presentano le stesse caratteristiche funzionali di modelli Entry box ma in più hanno **una qualità superiore dei dettagli costruttivi**, e la particolare predisposizione per applicare sugli sportelli mattonelle in ceramica artistica decorata a mano oppure vetri con figure sabbiate o colorate di grande bellezza e suggestione.



DREAM BOX "VEGA" Prelevamento anteriore

Dispone di 2 capienti vani. Quello superiore dedicato al ricevimento della posta e quello inferiore, dotato di un'apposita serratura per il ricevimento di piccoli pacchi (giornali, pane, ecc.).



DREAM BOX "SIRIO" Prelevamento posteriore

Dispone di 2 capienti vani separati tra loro come per il modello Vega ma il prelevamento sia delle lettere che dei pacchi avviene attraverso lo sportello posto sul retro della cassetta e chiuso da serratura.



DESIDERATE PERSONALIZZARE LA VOSTRA DREAM BOX?

Sul sito www.essedomus.it tante soluzioni di accessori decorative per personalizzare la vostra Dream Box come più vi piace.





DREAM BOX "VEGA" Composizione "FLOREALE"

La proposta Dream Box — Composizione "Floreale" si compone dei seguenti accessori decorativi:

- *Abbinamento targhe in ottone*
- *Abbinamento vetri sabbati (soggetto: "fiori") per lo sportellino "ritiro lettere" e lo sportello inferiore "consegna/ritiro pacchi"*

COLORI DISPONIBILI:

Rosso rubino - Verde bosco - Grigio antracite - Grigio nebbia

ACCESSORI PER IL FISSAGGIO DISPONIBILI:

- Piastra a muro
- Piantana
- Supporto per cancellate
- Telaio a incasso



DREAM BOX "SIRIO" Composizione "SOLE"

La proposta Dream Box — Composizione "Sole" si compone dei seguenti accessori decorativi:

- *Abbinamento targhe in ottone*
- *Ceramica dipinta a mano (soggetto: "sole") per lo sportello inferiore "consegna piccoli pacchi"*
- *Vetro sabbato (soggetto: "fiori") per lo sportello posteriore "ritiro lettere e piccoli pacchi"*

COLORI DISPONIBILI:

Rosso rubino - Verde bosco - Grigio antracite - Grigio nebbia

ACCESSORI PER IL FISSAGGIO DISPONIBILI:

- Piantana
- Telaio a incasso



Le nostre proposte di arredo
DREAM BOX

ESSEDOMUS progetta soluzioni innovative per il complemento d'arredo e l'outdoor design, e grazie all'adozione di tecnologie all'avanguardia interamente Made in Italy sviluppa e costruisce oggetti di design unici e personalizzabili.



RIVENDITORE/AGENTE AUTORIZZATO



www.essedomus.it

IL PORTALE WEB DEI PRODOTTI ESSEDOMUS

ESSEDOMUS

TECNICA, ESTETICA E QUALITÀ PER PRODOTTI, ACCESSORI E COMPLEMENTI DI ARREDO ESTERNO

©2010 Essedomus SAETEC s.a.s. divisione ESSEDOMUS CF/PIva 0155762013